


Grandstream Networks, Inc.

[www.grandstream.cz](http://www.grandstream.cz)



BE	BG	CZ	DK	DE	EE	IE	EL	LI
ES	FR	HR	IT	CY	LV	LT	LU	CH
HU	MT	NL	AT	PL	PT	RO	SI	TR
SK	FI	SE	NO	IS	UK	UK(NI)		

In the UK and EU member states, operation of 5150-5350 MHz is restricted to indoor use only.



Pro záruku a reklamace kontaktujte svého dodavatele.  
Technická podpora <http://hd.grandstream.cz>



**WP825**

Přenosný Wi-Fi IP telefon

Rychlý instalační návod

TWP825 není předkonfigurován pro podporu nebo pro volání na tísňové linky. Je nutné provést nastavení pro volání na tísňové linky. Je Vaší odpovědností ke koupi SIP účtu pro internetovou službu (VoIP). SIP účet správně nakonfigurovat na zařízení a pravidelně testovat, zda je zařízení správně nakonfigurováno. Pokud tak neučiníte je Vaší odpovědností zakoupit si analogové připojení telefonní služby pro přístup k tísňovým linkám. GRANDSTREAM NENÍ ZODPOVĚDNÝ POKUD SE NEBUDETE MOCT SPOJIT S TÍŠŇOVOU LINKOU POMOCÍ ZAŘÍZENÍ WP825. ANI GRANDSTREAM ANI ZAMĚSTNANCI NEBO PŘIDRUŽENÉ SPOLEČNOSTI NENESOU ZODPOVĚDNOST ZA JAKOUKOLI ÚJMU NA MAJETKU, POŠKOZENÍ, ZTRÁTY. ZÁKAZNÍK SE ZŘÍKÁ MOŽNOSTI ŽALOBY ČI DŮVODU K ŽALOBĚ VYPLÝVAJÍCÍ ZA NESCHOPNOST WP825 KONTAKTOVAT TÍŠŇOVOU LINKU. ZÁKAZNÍK JE POVINEN ZAJISTIT SI NÁHRADNÍ ZAŘÍZENÍ PRO MOŽNOST KONTAKTOVÁNÍ TÍŠŇOVÉ LINKY.

Licenční podmínky GNU GPL jsou začleněny do firmware zařízení a lze k nim přistupovat prostřednictvím webového uživatelského rozhraní zařízení na adrese [my\\_device\\_ip/gpl\\_license](http://my_device_ip/gpl_license). Je také přístupná zde: <http://www.grandstream.com/legal/opensourceoftware>. Chcete-li získat CD s informacemi o zdrojovém kódu GPL, odešlete písemnou žádost na adresu [info@grandstream.com](mailto:info@grandstream.com).

## OPATŘENÍ

- Nepokoušejte se otevírat, rozebírat nebo jakkoli upravovat zařízení.
- Nepoužívejte síťový adaptér třetí strany.
- nevystavujte toto zařízení teplotám v rozsahu od -20°C do 60°C.
- Nevystavujte toto zařízení prostředí mimo následující rozsah vlhkosti 10-90% RH (nekondenzující).

## WP825 OBSAH BALENÍ



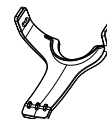
1x WP825




1x nabíjecí baterie



1x nabíjecí stanice



1x spona na opasek



1x rychlý instalační návod

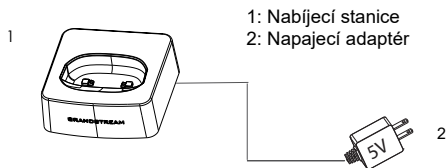


1x 5V napájecí adaptér

## NASTAVENÍ WP825

### Nabíjecí stanice:

Zapojte napájecí adaptér do elektrické zásuvky a můžete začít používat nabíjecí stanici.

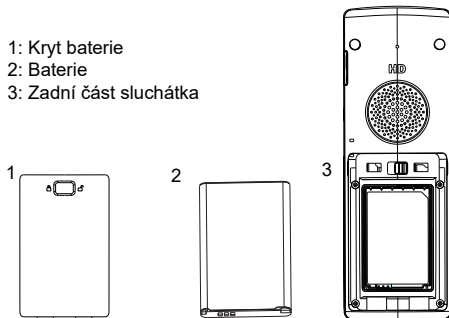


### Sluchátko:

- Otevřete kryt baterie.
- Vložte baterii s elektrodami v levém dolním rohu.
- Zavřete kryt baterie.

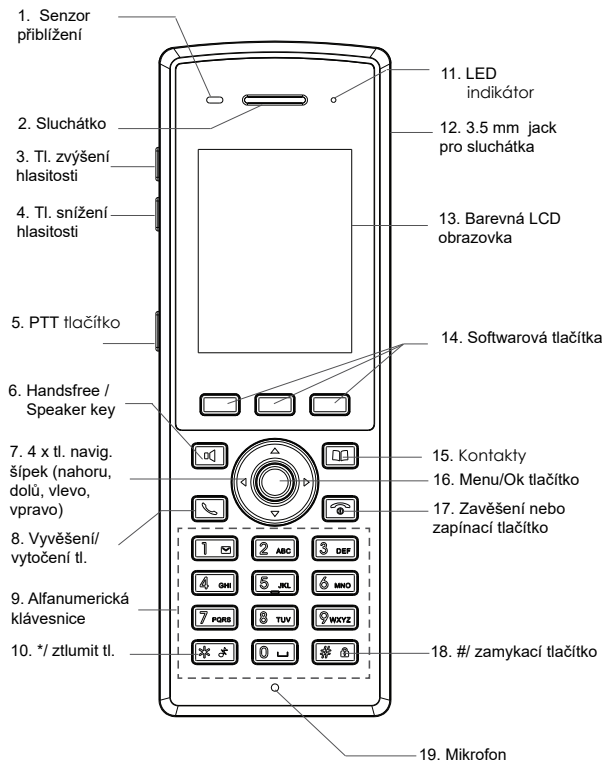
**Poznámka:** Před prvním použitím mikrotelefonu prosím nabijte baterii.

- 1: Kryt baterie  
2: Baterie  
3: Zadní část sluchátka



~3~

## WP825 POPIS



~4~

## PŘIPOJENÍ WP825 DO WI-FI SÍTĚ

1. Na LCD stiskněte tlačítko Menu a pomocí šipek postupně přejděte na Settings → Network Settings → Wi-Fi.
2. Nastavte Wi-Fi na "On" a přejděte na "Wi-Fi Settings". Zobrazí se seznam Wi-Fi sítí.
3. yberte požadovanou síť, ke které se chcete připojit. (Zadejte správné heslo pro připojení na vyžádání)

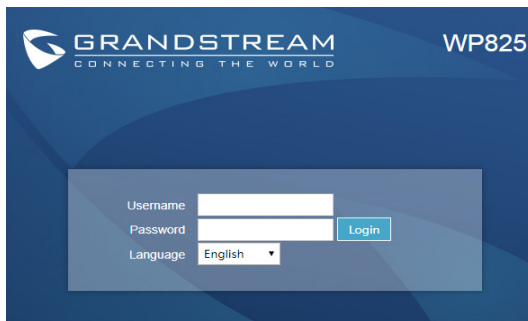
WP825 zobrazí ikonu Wi-Fi připojení v horní části LCD obrazovky, pokud je připojení k Wi-Fi síti úspěšné.

## PŘÍSTUP DO WEBOVÉHO ROZHRANÍ WP825

1. Stisknutím tlačítka NAHORU zobrazíte IP adresu.
2. Do prohlížeče počítače zadejte IP adresu telefonu.

**Poznámka:** Počítač musí být ve stejné síti jako WP825.

3. Zadejte uživatelské jméno a heslo administrátora pro přístup do konfigurační nabídky. (Výchozí tovární uživatelské jméno je „admin“, výchozí náhodné heslo najdete na štítku na zadní straně jednotky).



Podrobnější informace naleznete v online dokumentech a FAQ:  
<https://www.grandstream.com/our-products>